









Klipp Klapp




Die Karten herunterladen, ausschneiden und laminieren. Anschließend werden die Karten gemischt und verdeckt an die Mitspielenden ausgeteilt. Die Karten liegen verdeckt in einem Stapel vor den Spielenden. Nun beginnt das Spiel. Das erste Kind nimmt die Karte vom eigenen Stapel und legt diese nun mit dem Bild nach oben in die Mitte des Tisches und sagt "Klipp". Das zweite Kind nimmt die Karte vom eigenen Stapel und legt diese nun mit dem Bild nach oben in die Mitte des Tisches und sagt "Klapp". Reihum wird nun so weiter gespielt. Liegen zwei idente Karten übereinander - so bekommt der Spieler bzw. die Spielerin alle Karten, die am schnellsten "Klipp Klapp" ruft. Schlussendlich gewinnt das Kind mit den meisten Karten.




www.kigakreativkiste.at

















www.kigakreativkiste.at





www.kigakreativkiste.at





www.kigakreativkiste.at

