




So funktioniert es:

Die Rahmen und die abgebildeten Würfel werden als eine Spielvorlage ausgeschnitten. Jeder Marienkäfer wird extra ausgeschnitten. Anschließend alles laminieren und die Rahmen gegengleich zu den Marienkäfern mit einem Klebe-Klettband versehen. Nun brauchst du nur noch einen Würfel. Wenn beispielsweise ein 1er gewürfelt wird, dann kannst du nun den Marienkäfer mit einem Punkt in den Rahmen oberhalb des abgebildeten Würfels mit der Augenzahl 1 kletten. Du würfelst so lange, bis du alle Augenzahlen erwürfelt hast und jeder Marienkäfer seinen Platz gefunden hat.

Natürlich lässt sich das Spiel auch mit mehreren Mitspielenden spielen. Dann gewinnt jene bzw. jener, die bzw. der als erstes alle 6 Zahlen gewürfelt hat. Aber natürlich darf jeweils nur 1x gewürfelt werden und dann ist die bzw. der nächste Spielerin bzw. Spieler an der Reihe!

Viel Spaß beim Ausprobieren!





www.kigakreativkiste.at

